

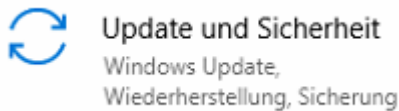



## WINDOWS UPDATES.

### Windows Updates finden und installieren

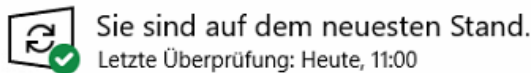
#### Windows 10

- Klicken Sie auf den Windows-Startbutton 
- Klicken Sie auf das Zahnrad um die Einstellungen zu öffnen 
- Klicken Sie auf Updates und Sicherheit


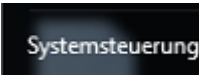



- Sollten hier nicht bereits Updates angezeigt werden, klicken Sie auf «Nach Updates suchen»  

- Sollte der PC nach einem 'Neustart' verlangen, wiederholen sie diesen Vorgang solange, bis keine neuen Updates mehr verfügbar sind. Einige Updates benötigen eine Vorgängerversion um auf den neusten Stand zu gelangen.

#### Windows Update



#### Windows 7

- Klicken Sie auf den Windows-Startbutton 
- Klicken Sie auf Systemsteuerung 

- Klicken Sie auf Windows Updates  Windows Update
- Sollten hier nicht bereits Updates angezeigt werden, klicken Sie auf «Nach Updates suchen»

Nach Updates suchen

- Sollte der PC nach einem 'Neustart' verlangen, wiederholen Sie diesen Vorgang solange, bis keine neuen Updates mehr verfügbar sind. Einige Updates benötigen eine Vorgängerversion, um auf den neusten Stand zu gelangen.

